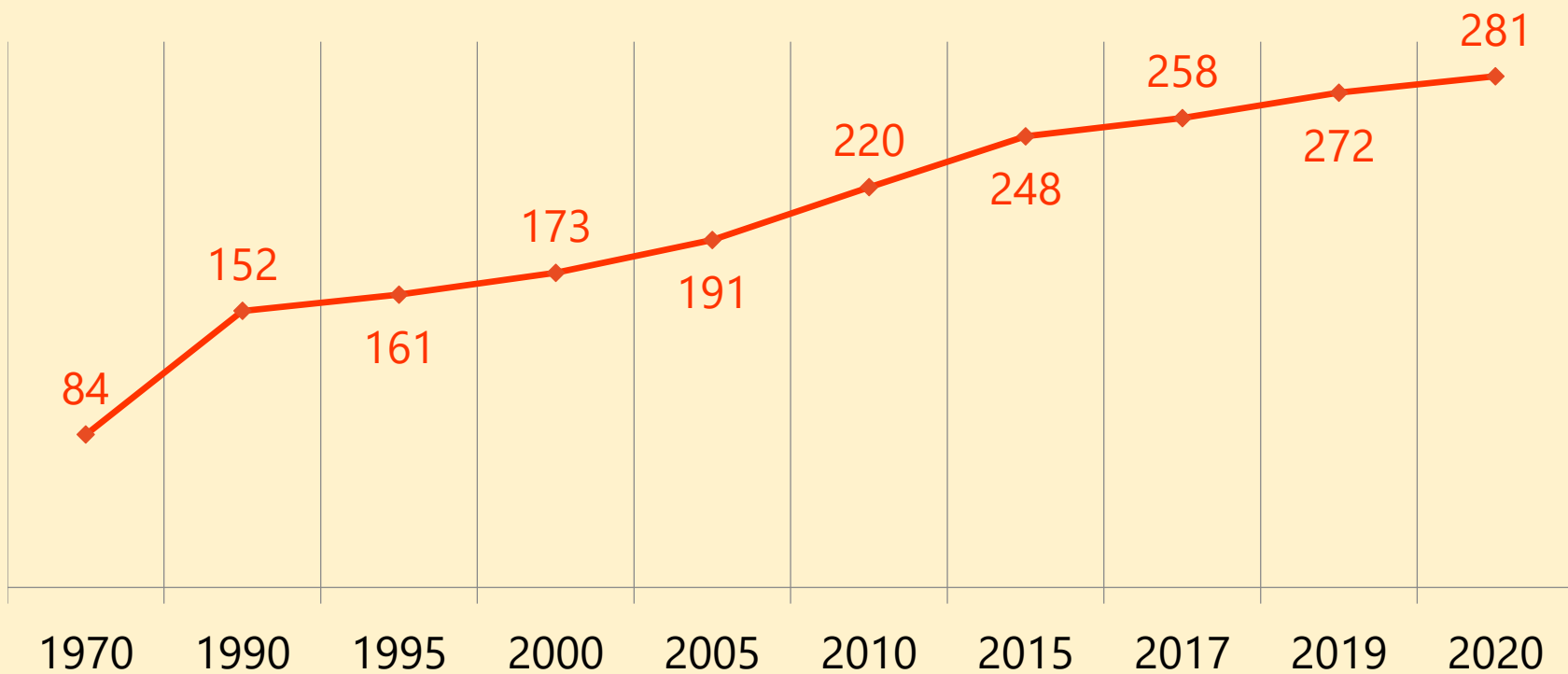


il contesto
MONDIALE



SI STIMANO IN **281 MILIONI**
LE PERSONE NEL MONDO CHE VIVONO
IN UN **PAESE DIVERSO DA ORIGINE**
(3,6% DELLA POPOLAZIONE MONDIALE)

108,4 MILIONI
MIGRANTI FORZATI

169 MILIONI
PER MOTIVI DI LAVORO

Dati OIM e UNHCR

il contesto
ITALIANO

5.050.257

CITTADINI STRANIERI REGOLARMENTE RESIDENTI

IN ITALIA AL 1° GENNAIO 2023 (DATO STIMATO ISTAT)

8,6% POPOLAZIONE TOTALE

IN LIEVE AUMENTO RISPETTO AI DATI DEFINITIVI
RIFERITI ALL'ANNO PRECEDENTE (5.030.716)

7 MILIONI

CITTADINI CON *BACKGROUND* MIGRATORIO IN ITALIA

1 MILIONE

ACQUISIZIONI DI CITTADINANZA NEGLI ULTIMI 6 ANNI

NAZIONALITÀ	INC. % SUL TOT. STR.
Romania	21,5%
Marocco	8,4%
Albania	8,3%

IN RALLENTAMENTO LE NAZIONALITÀ AFRICANE (TUNISIA, SENEGAL, NIGERIA) E LE ASIATICHE DI STORICA PRESENZA (CINA E FILIPPINE),
MENTRE CRESCONO QUELLE DI PIÙ RECENTE ARRIVO
(BANGLADESH E PAKISTAN)

contesto regionale

MARCHE

127.294

CITTADINI STRANIERI RESIDENTI NELLA REGIONE (+0,4%)

8,6% DELLA POPOLAZIONE TOTALE

(STIMA ISTAT AL 1° GENNAIO 2023)

Paese di origine (def. 2022)	Cittadini stranieri residenti
Romania	23.419
Albania	13.936
Marocco	9.631
Cina	8.809
Pakistan	6.367

contesto regionale

MARCHE

Provincia	Cittadini stranieri residenti
Ancona	41.447
Macerata	28.216
Pesaro e Urbino	27.850
Fermo	16.562
Ascoli Piceno	13.219

NATI STRANIERI

	2001	2011	2021
Marche	1.014	2.621	1.397

23.626

ALUNNI CITTADINANZA NON ITALIANA 2021/2022 IN REGIONE (**11,4%**)
-826 DA A. S. 2020/2021 | **-5.083** ALUNNI CITTADINANZA ITALIANA

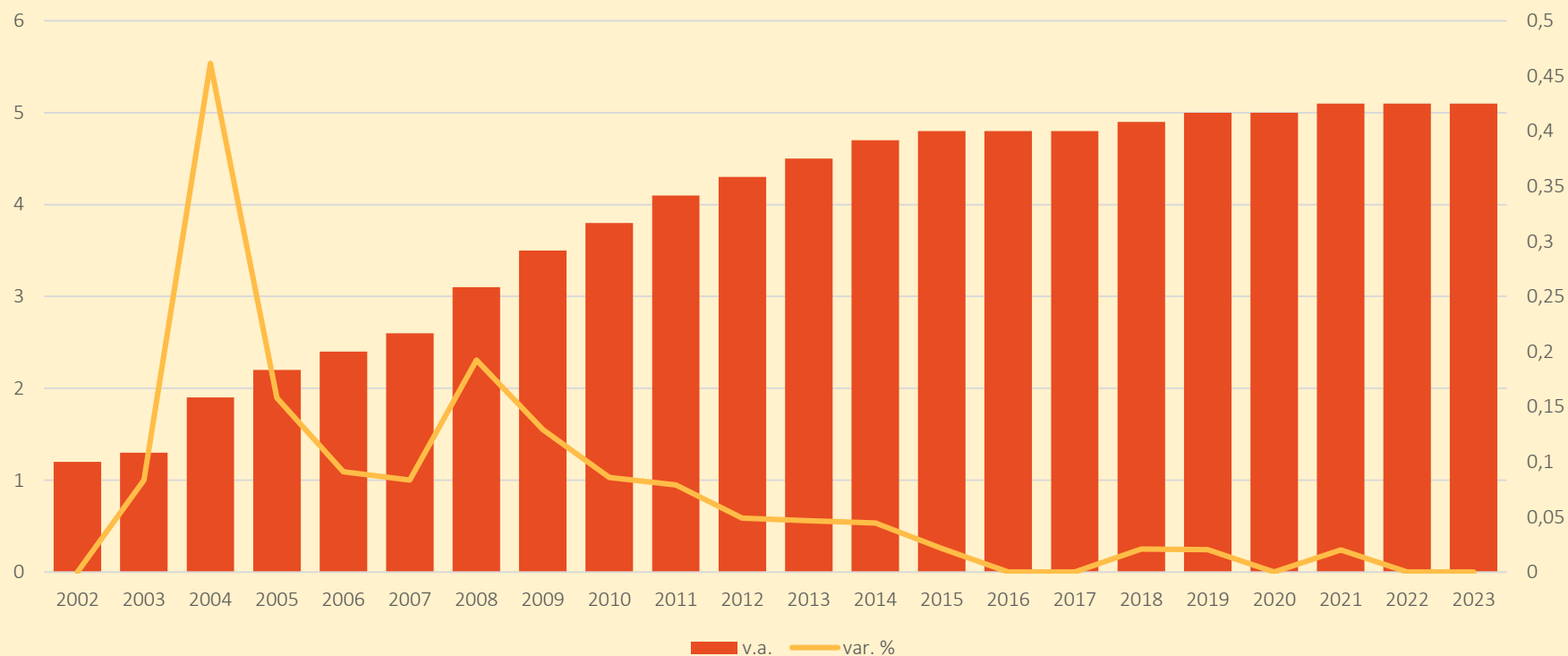
il contesto ITALIANO

POPOLAZIONE RESIDENTE DI CITTADINANZA NON ITALIANA

SERIE STORICA 2002-2023

VALORI ASSOLUTI E VARIAZIONI
PERCENTUALI

Elaborazione Rapporto Immigrazione su dati ISTAT



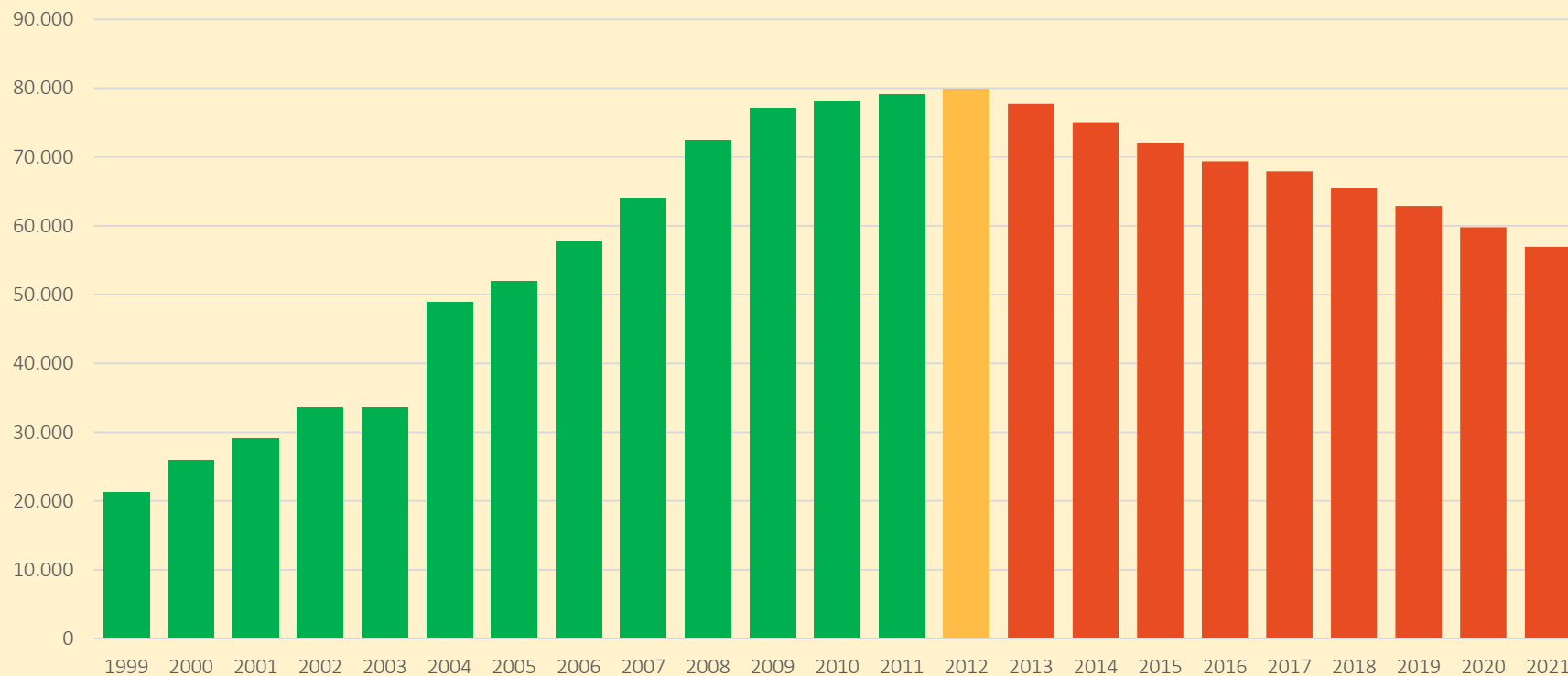
il contesto
ITALIANO

**NATI VIVI DI CITTADINANZA
NON ITALIANA**

SERIE STORICA 1999-2021

VALORI ASSOLUTI

Elaborazione Rapporto Immigrazione su dati ISTAT

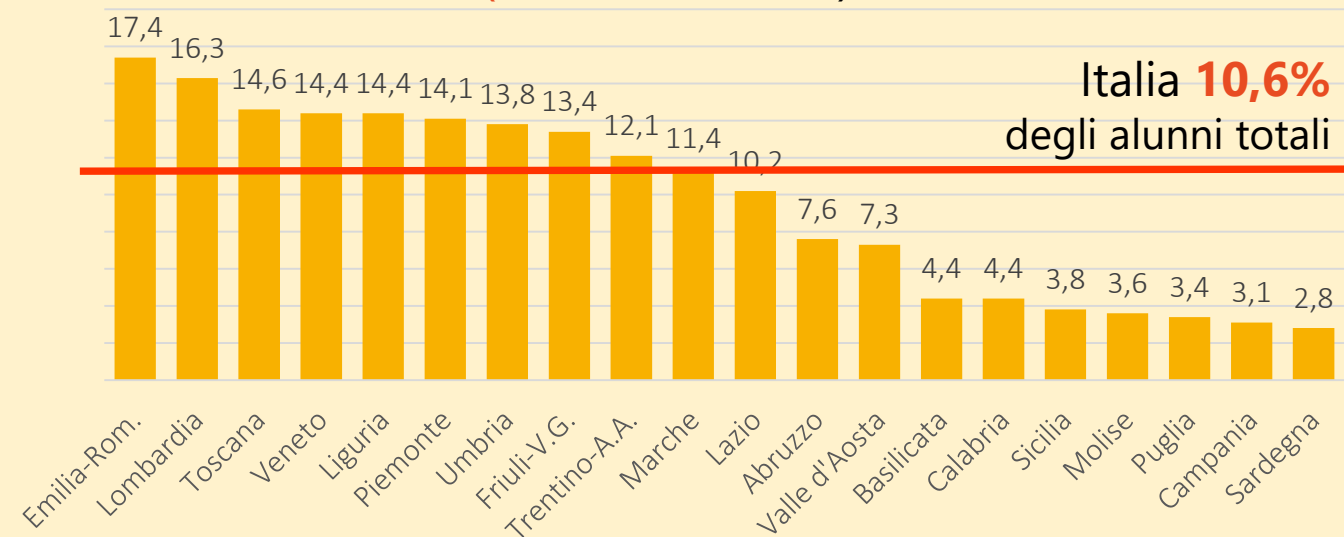


giovani e **ISTRUZIONE**

872.360

ALUNNI CON CITTADINANZA NON ITALIANA A. S. 2021/2022

(+7 MILA, +0,8%)



67,5%

ALUNNI "STRANIERI" È NATO IN ITALIA

MA NON HA CITTADINANZA ITALIANA
(80% MAROCCO, 90% CINA)

RITARDO SCOLASTICO DEGLI ALUNNI

CON CITTADINANZA NON ITALIANA

A 10 ANNI: 12,8% MASCHI E 10,6% FEMMINE

A 18 ANNI: 61,2% MASCHI E 48,8% FEMMINE

1/4 STUDENTI A RISCHIO **ABBANDONO**
(SOPRATTUTTO MASCHI)

giovani e **ISTRUZIONE**

6% DI STUDENTI CON CITTADINANZA STRANIERA
ISCRITTI ALL'ANNO ACCADEMICO 2021/2022

IN 10 ANNI:

+65,5% *INTERNATIONAL STUDENTS*

+67,5% *FOREIGN STUDENTS* (CON CITTADINANZA STRANIERA, MA DIPLOMA CONSEGUITO IN ITALIA)

IL MARE PER I PESCATORI? COME UNA CASA, COME UNA CHIESA

«I PESCHERECCI COSTITUISCONO UNO DEI LUOGHI DELL'INCONTRO FRA MONDI DIVERSI. GLI EQUIPAGGI SONO MISTI; A BORDO SI DISTINGUONO E CONDIVIDONO MODI DI CUCINARE, DI LAVORARE, DI PREGARE. LA CITTÀ STESSA È DIVENTATA LABORATORIO SOCIALE E CULTURALE»

*A cura di don Giuseppe Giudici
Direttore diocesano dell'Ufficio Apostolato del Mare – San Benedetto del Tronto*

povertà, salute e **COMUNICAZIONE**

1,6 MILIONI

STRANIERI RESIDENTI IN POVERTÀ ASSOLUTA

614 MILA NUCLEI FAMILIARI

IN-WORK POVERTY

7% DEGLI OCCUPATI IN ITALIA VIVE IN UNA
CONDIZIONE DI POVERTÀ ASSOLUTA

31,1% TRA I LAVORATORI STRANIERI MENO
QUALIFICATI, COME OPERAI O ASSIMILATI
(TRA GLI ITALIANI È AL 7,9%)

MAGGIORANZA RICOVERI PER **COMPLICAZIONI
GRAVIDANZA, PARTO E PUERPERIO** (25,6%);
SEGUONO MALATTIE APP.TO RESPIRATORIO (8,7%)

IL MODELLO DI FECONDITÀ DELLE STRANIERE SI ADATTA
PROGRESSIVAMENTE AL CONTESTO ITALIANO.

TASSO DI ABORTIVITÀ IN CALO,
MA 2,4 VOLTE SUPERIORE ALLE ITALIANE

**77.500 PROFESSIONISTI SANITARI DI ORIGINE
STRANIERA**, 65% SENZA CITTADINANZA ITALIANA.
22 MILA SONO MEDICI, IN MAGGIORANZA LAUREATI IN
ITALIA, 38 MILA INFERMIERI, POI ODONTOIATRI,
FISIOTERAPISTI, PSICOLOGI E FARMACISTI

**AUMENTANO LE “VOCI” DELLE PERSONE
MIGRANTI NELL’INFORMAZIONE
ITALIANA**, MA NON A TUTTE È OFFERTA
PARI OPPORTUNITÀ DI ESPRIMERSI

IL CONFRONTO TRA LO STILE
DELL’INFORMAZIONE SULLE TRAGEDIE DI
LAMPEDUSA (2013) E CUTRO (2023) È
SEGNO DEL **CAMBIAMENTO SOCIALE E
POLITICO** E DELL’ORIENTAMENTO DEI MEDIA
VERSO ALLARMISMO ED EMERGENZA

appartenenza **RELIGIOSA**

DEI CITTADINI STRANIERI IN ITALIA

2,7 MLN CITTADINI STRANIERI CRISTIANI (53,5%)

(ERANO 2,8 MILIONI AL 1° GENNAIO 2022, 53,0%)

ORTODOSSI (↗) SOPRATTUTTO DA ROMANIA E UCRAINA

CATTOLICI (↘) DA FILIPPINE, ALBANIA, PERÙ, POLONIA, ECUADOR

1,5 MILIONI CITTADINI STRANIERI MUSULMANI (29,8%)

(↗ ERANO 1,4 MILIONI AL 1° GENNAIO 2022, 29,5%)

IN GRAN PARTE DAL MAROCCO

Stime al 1° gennaio 2023 ORIM e Fondazione ISMU

